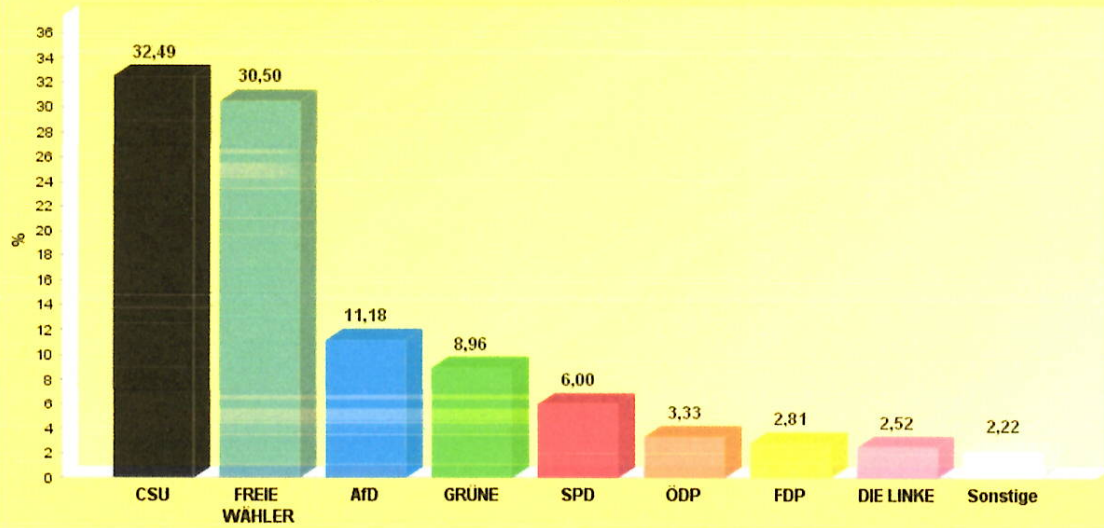


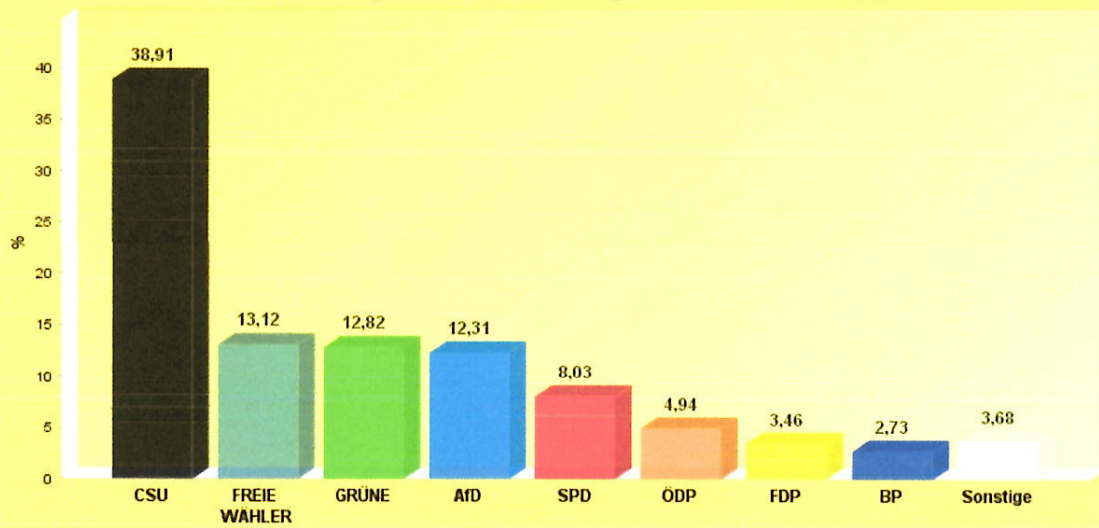
Ergebnis zur Landtagswahl 2018 Erststimmen in Prozent

Stimmkreis Amberg-Sulzbach - Landkreis Amberg-Sulzbach - Gemeinde Ammerthal



Ergebnis zur Landtagswahl 2018 Zweitstimmen in Prozent

Stimmkreis Amberg-Sulzbach - Landkreis Amberg-Sulzbach - Gemeinde Ammerthal



WAHLBETEILIGUNG, STIMMZETTEL, STIMMEN

Wahlbeteiligung: 82,82%
Stimmberechtigte: 1.653
Wähler: 1.369

Ungültige Erststimmen: 18
Gültige Erststimmen: 1.351
Ungültige Zweitstimmen: 12
Gültige Zweitstimmen: 1.357

ERSTSTIMMEN NACH WAHLVORSCHLAG

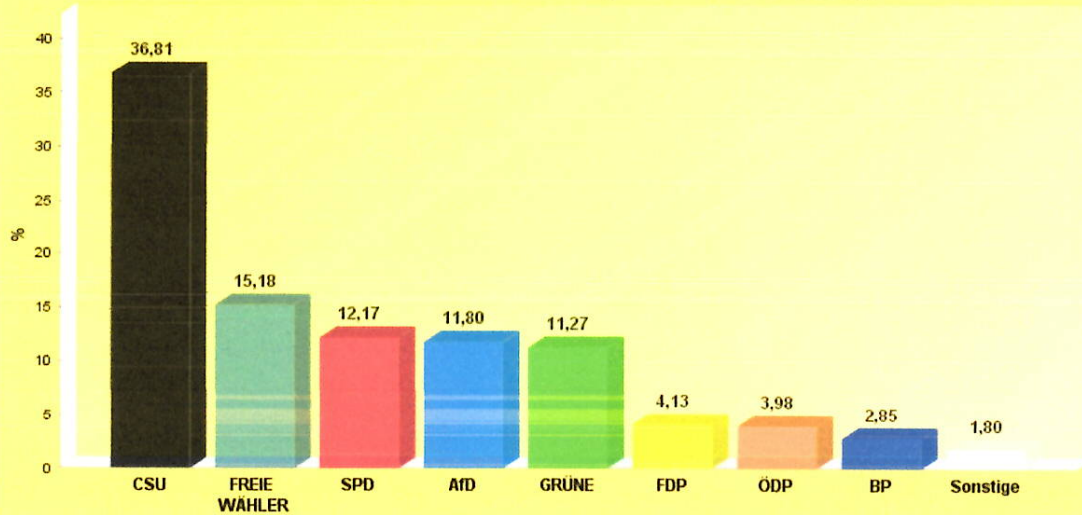
WV-Nr	Partei	Erststimmen	Prozent
1	Dr. Schwartz, Harald (CSU)	439	32,49%
3	Sitter, Alexandra (FREIE WÄHLER)	412	30,50%
10	Marino, Claudia (AfD)	151	11,18%
4	Dr. Ebenburger, Klaus (GRÜNE)	121	8,96%
2	Bergmann, Uwe (SPD)	81	6,00%
8	Mrasek, Klaus (ÖDP)	45	3,33%
5	Hochholdinger, Markus (FDP)	38	2,81%
6	Berndt, Wolfgang (DIE LINKE)	34	2,52%
7	Mrozek, Markus (BP)	30	2,22%

ZWEITSTIMMEN NACH WAHLVORSCHLAG

WV-Nr	Partei	Zweitstimmen	Prozent
1	CSU	528	38,91%
3	FREIE WAHLER	178	13,12%
4	GRÜNE	174	12,82%
10	AfD	167	12,31%
2	SPD	109	8,03%
8	ÖDP	67	4,94%
5	FDP	47	3,46%
7	BP	37	2,73%
6	DIE LINKE	32	2,36%
9	PIRATEN	8	0,59%
12	Die PARTEI	5	0,37%
14	V-Partei³	3	0,22%
11	mut	2	0,15%
13	Gesundheitsforschung	0	0,00%

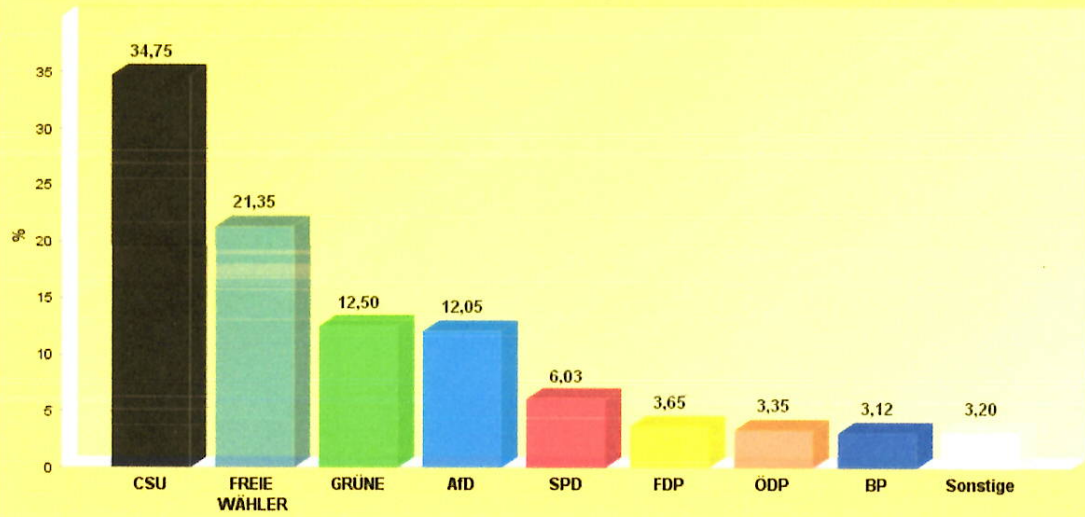
Vorläufiges Ergebnis zur Bezirkswahl 2018 Erststimmen in Prozent

Stimmkreis Amberg-Sulzbach - Landkreis Amberg-Sulzbach - Gemeinde Ammerthal



Vorläufiges Ergebnis zur Bezirkswahl 2018 Zweitstimmen in Prozent

Stimmkreis Amberg-Sulzbach - Landkreis Amberg-Sulzbach - Gemeinde Ammerthal



WAHLBETEILIGUNG, STIMMZETTEL, STIMMEN

Wahlbeteiligung:	82,74%
Stimmberechtigte:	1.651
Wähler:	1.366
Ungültige Erststimmen:	35
Gültige Erststimmen:	1.331
Ungültige Zweitstimmen:	22
Gültige Zweitstimmen:	1.344

ERSTSTIMMEN NACH WAHLVORSCHLAG

WV-Nr	Partei	Erststimmen	Prozent
1	Preuß, Martin J. (CSU)	490	36,81%
3	Grädler, Thorsten (FREIE WÄHLER)	202	15,18%
2	Gaßner, Richard (SPD)	162	12,17%
10	Marino, Claudia (AfD)	157	11,80%
4	Mutzbauer, Gabriele (GRÜNE)	150	11,27%
5	Weiß, Christian (FDP)	55	4,13%
8	Dr. Schmid, Christian (ÖDP)	53	3,98%
7	Prensky, Michael (BP)	38	2,85%
6	Rupprecht, Anton (DIE LINKE)	24	1,80%

ZWEITSTIMMEN NACH WAHLVORSCHLAG

WV-Nr	Partei	Zweitstimmen	Prozent
1	CSU	467	34,75%
3	FREIE WÄHLER	287	21,35%
4	GRÜNE	168	12,50%
10	AfD	162	12,05%
2	SPD	81	6,03%
5	FDP	49	3,65%
8	ÖDP	45	3,35%
7	BP	42	3,12%
6	DIE LINKE	31	2,31%
9	PIRATEN	8	0,60%
11	V-Partei³	4	0,30%